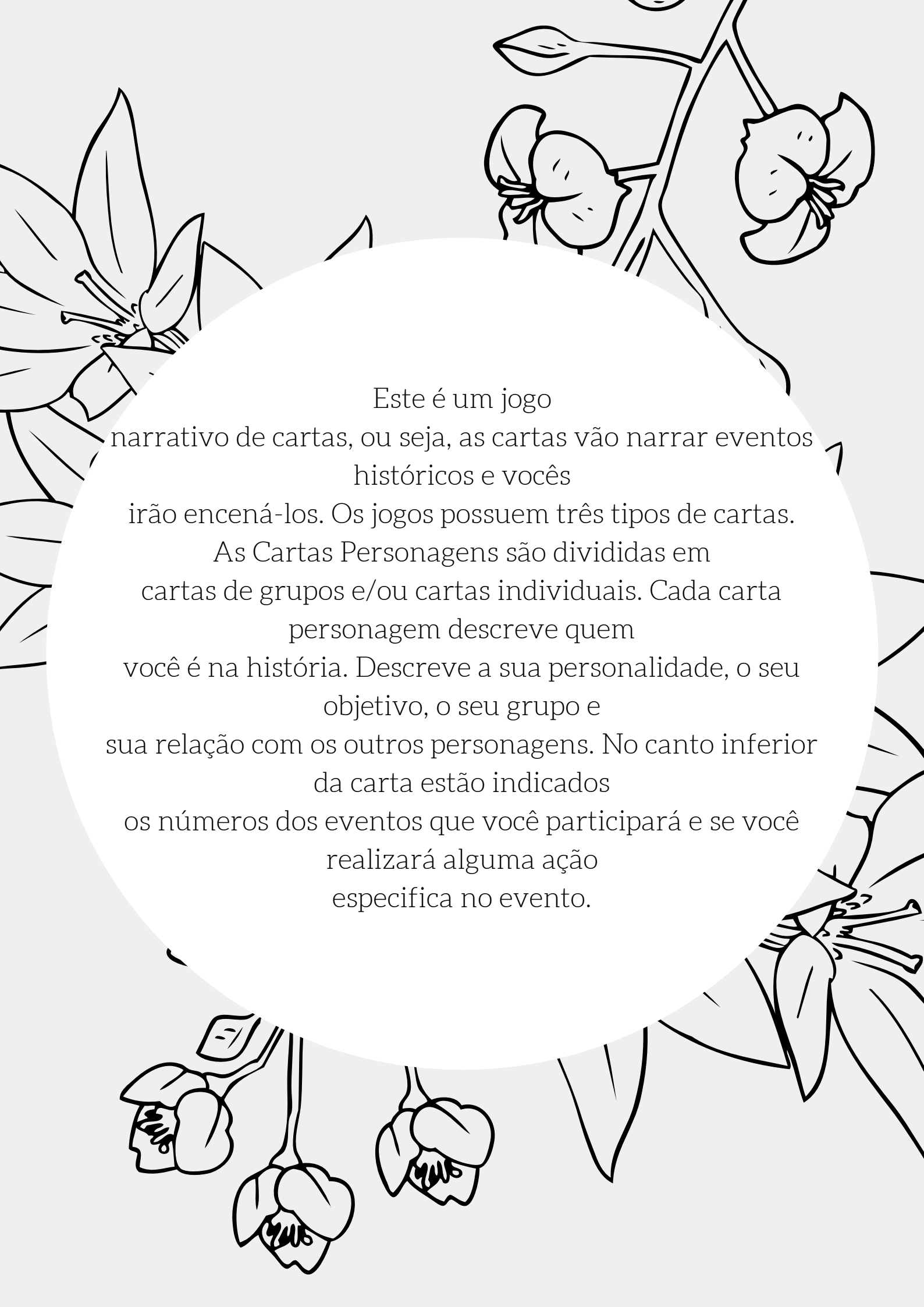




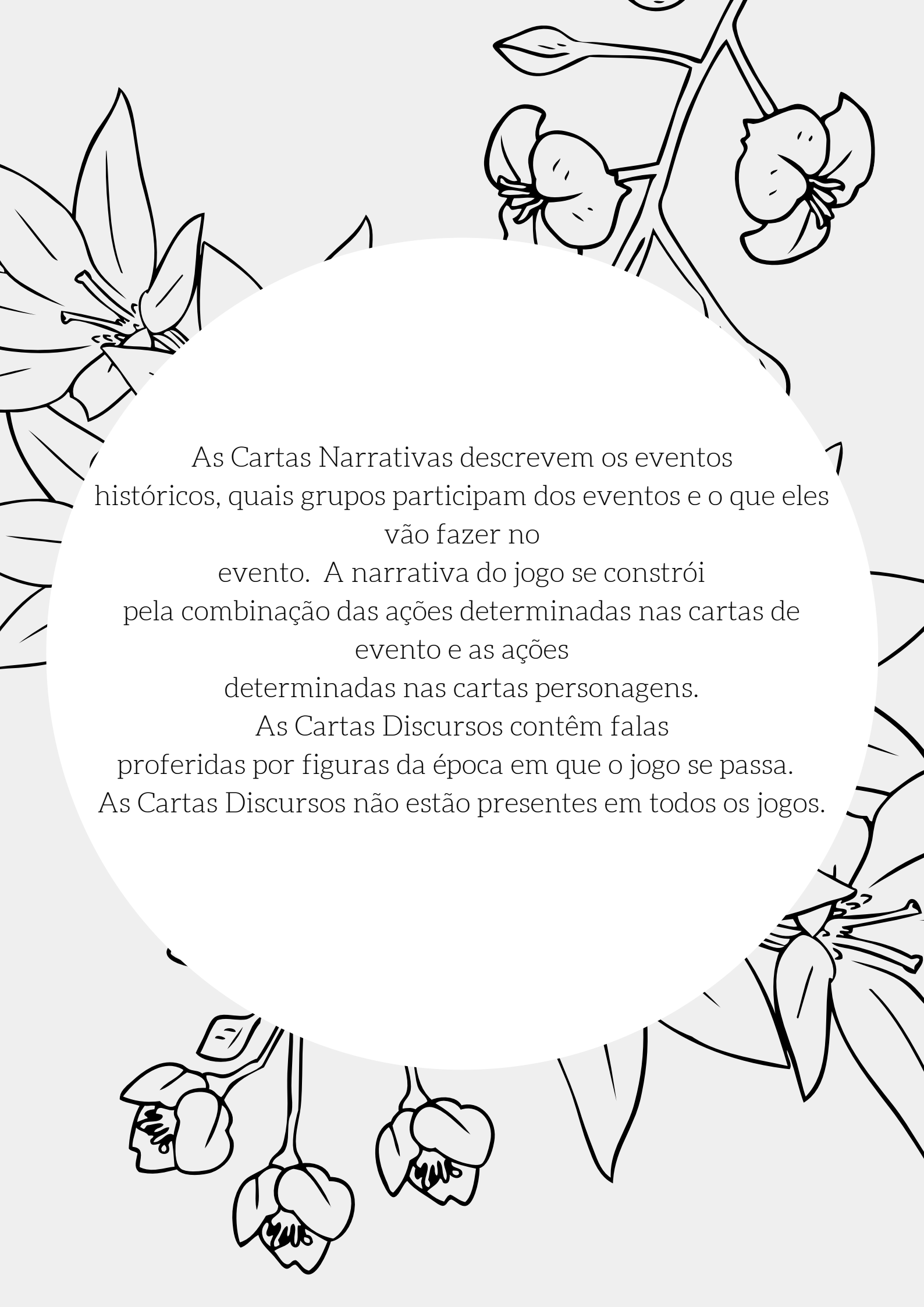
JOGOS NARRATIVOS

REGRAS

2019




Este é um jogo narrativo de cartas, ou seja, as cartas vão narrar eventos históricos e vocês irão encená-los. Os jogos possuem três tipos de cartas. As Cartas Personagens são divididas em cartas de grupos e/ou cartas individuais. Cada carta personagem descreve quem você é na história. Descreve a sua personalidade, o seu objetivo, o seu grupo e sua relação com os outros personagens. No canto inferior da carta estão indicados os números dos eventos que você participará e se você realizará alguma ação específica no evento.




As Cartas Narrativas descrevem os eventos históricos, quais grupos participam dos eventos e o que eles vão fazer no evento. A narrativa do jogo se constrói pela combinação das ações determinadas nas cartas de evento e as ações determinadas nas cartas personagens.

As Cartas Discursos contêm falas proferidas por figuras da época em que o jogo se passa. As Cartas Discursos não estão presentes em todos os jogos.



Como se joga?

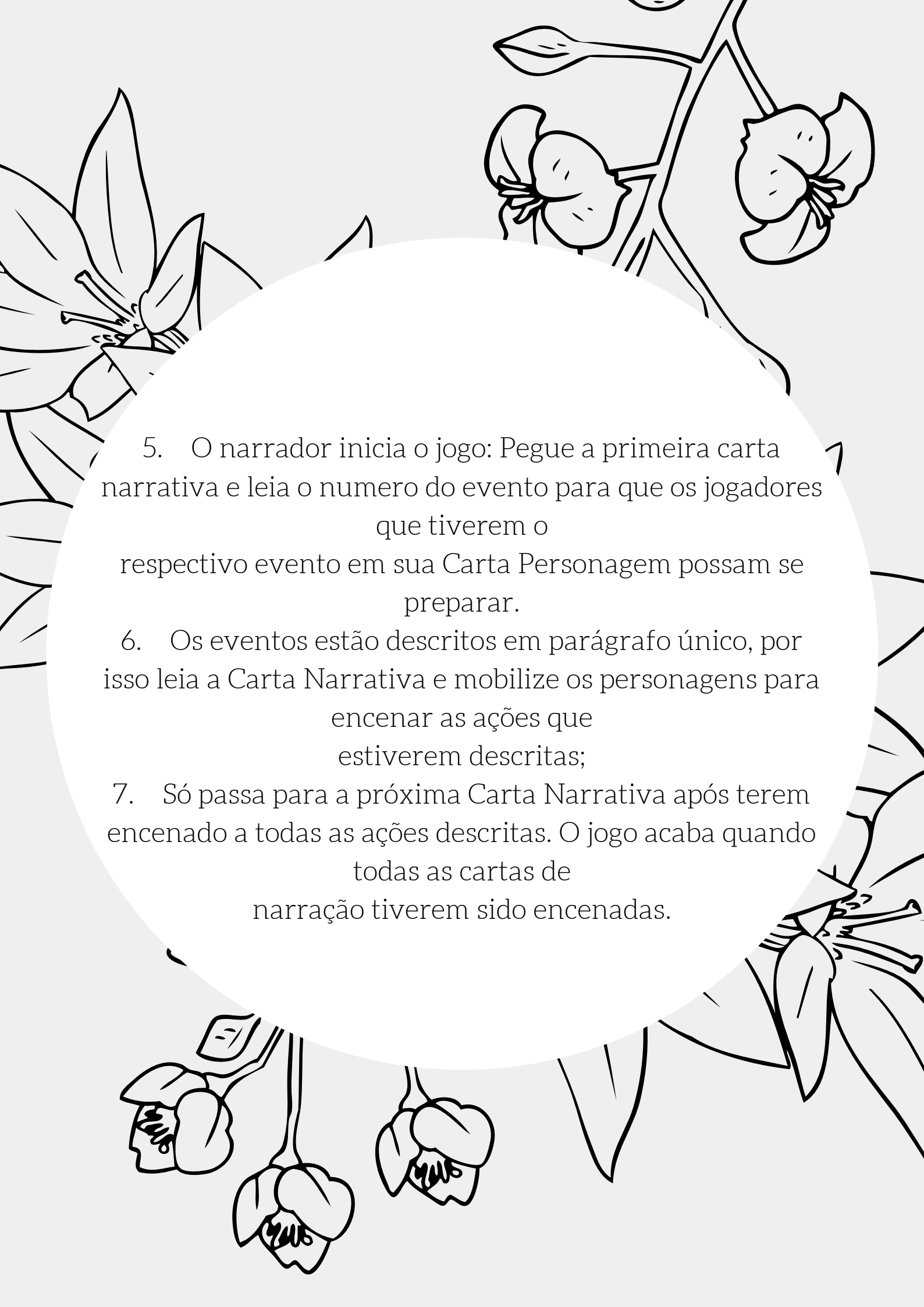
1. O professor será o narrador dos eventos contidos nas Cartas Narrativas. Ele tem o papel de estimular e orientar os alunos a interpretar os personagens.
2. O narrador deve embaralhar as Cartas Personagens e colocá-las em uma mesa para que cada jogador retire uma para si. Depois deve distribuir as Cartas Discursos, quando houver, para os respectivos personagens delas.

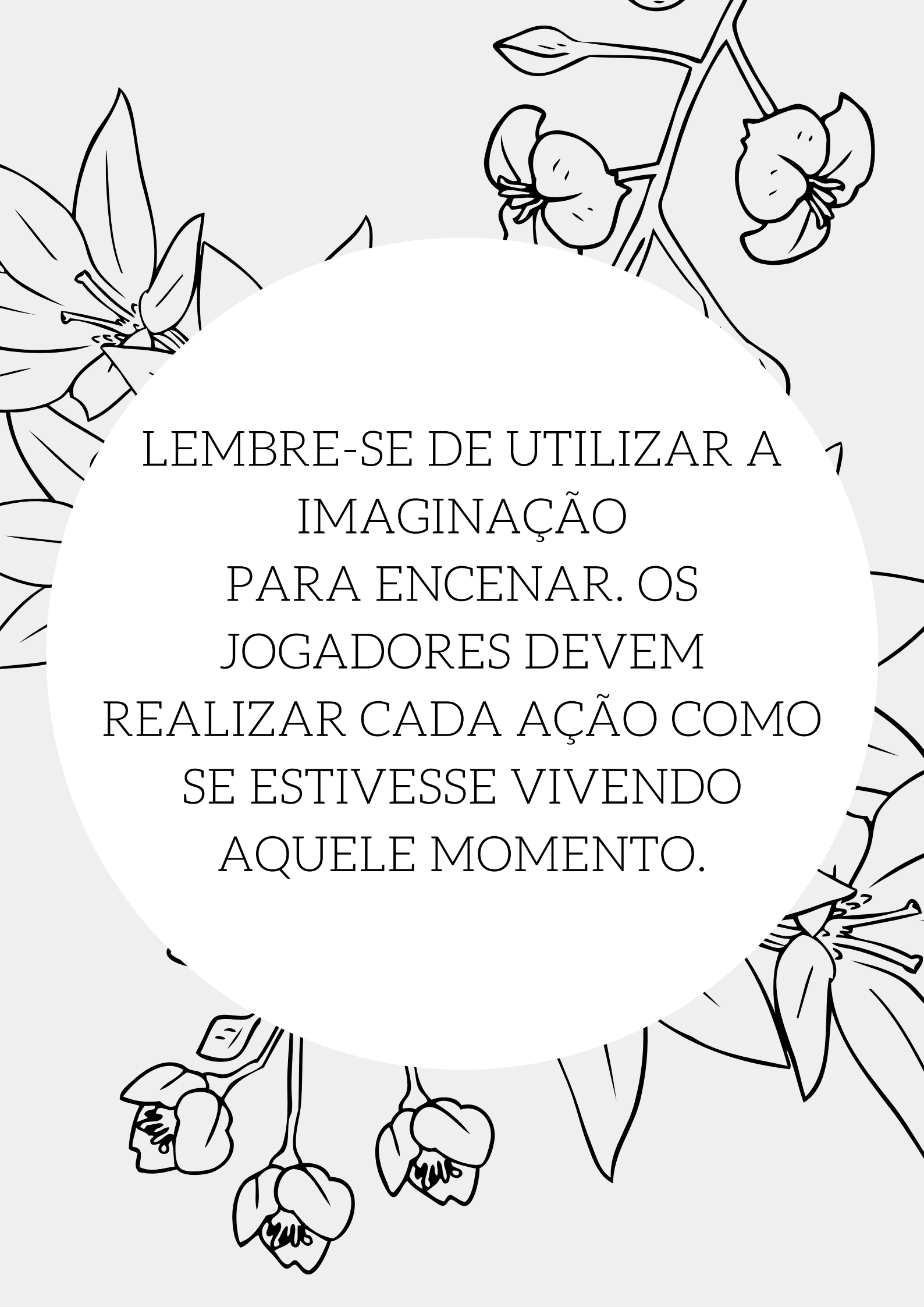


3. Cada jogador deverá ler e compreender o papel que a Carta Personagem lhe atribui e não deve mostrar o conteúdo da carta para os outros.

Incorpore o perfil do personagem e simule sua personalidade. É necessário manter sempre o fundo da carta a vista como forma de identificação do grupo que você faz parte.

4. Agora veja o grupo do qual você faz parte, identifique os jogadores do mesmo grupo e fiquem próximos uns dos outros. Evite sair de perto do seu grupo exceto quando for encenar um dos eventos.

- 
5. O narrador inicia o jogo: Pegue a primeira carta narrativa e leia o numero do evento para que os jogadores que tiverem o respectivo evento em sua Carta Personagem possam se preparar.
 6. Os eventos estão descritos em parágrafo único, por isso leia a Carta Narrativa e mobilize os personagens para encenar as ações que estiverem descritas;
 7. Só passa para a próxima Carta Narrativa após terem encenado a todas as ações descritas. O jogo acaba quando todas as cartas de narração tiverem sido encenadas.



LEMBRE-SE DE UTILIZAR A
IMAGINAÇÃO
PARA ENCENAR. OS
JOGADORES DEVEM
REALIZAR CADA AÇÃO COMO
SE ESTIVESSE VIVENDO
AQUELE MOMENTO.